


ZO MAAK JE EEN NESTKASTJE




de vogeltjes moeten wel binnen kunnen, dus boor je de vliegopening




om alles goed te kunnen klemmen heb je een hulpstukje nodig



smeer de (korte) voorziden in met lijm



klemmen



je moet de lijmklemmen ongeveer een half uur laten zitten

dit sluit niet mooi op elkaar aan



schuren



resultaat



het dak moet je ook afschuinen



scharnier voor het dak



gemonteerd



vergrendeling voor dak maken



hier kan de mees even op staan
voordat hij naar binnen gaat



thuis nog wel even verven, anders houdt het hout het buiten niet lang uit!

